

法務部矯正署臺東戒治所

收容現況及特性

一、收容對象

本所收容對象包含受刑人、受戒治人，臚陳如下：

(一) 受刑人部分：以收容刑期未滿5年之男性受刑人為原則，收容情形如下：

- 1、收容自臺東監獄、花蓮監獄、宜蘭監獄等之男性受刑人。
- 2、收容符合外役監條例規定之男性受刑人。
- 3、兼收刑期未滿1年之男性監外作業受刑人。

(二) 受戒治人部分：收容臺東、花蓮等地方法院檢察署認受觀察、勒戒而有繼續施用毒品傾向者，經檢察官聲請法院裁定令入戒治處所強制戒治之觀察、勒戒人。



二、收容特色

(一) 超額收容狀況分析

107年10月底在所收容人有634人（含受刑人628人、受戒治人6人），收容人核定容額為929人，超額收容0人，超額收容比率為0.0%。

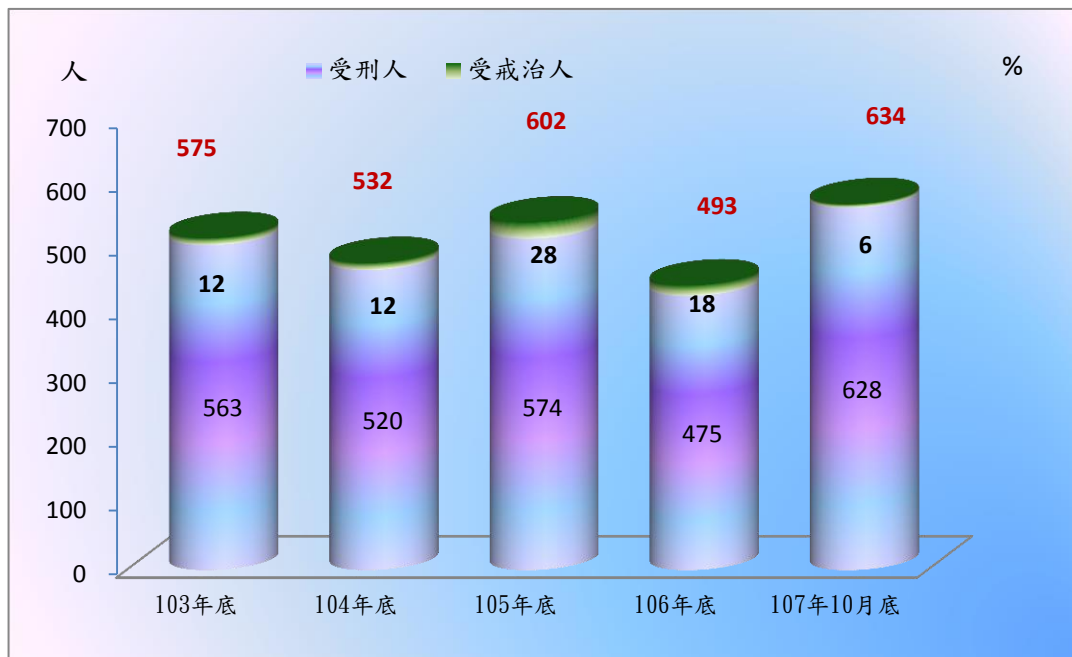
表1 收容人超額收容狀況

項目別	單位：人				
	103年底	104年底	105年底	106年底	107年10月底
年(月)底總人數	575	532	602	493	634
核定容額	929	929	929	929	929
超收人數	-	-	-	-	-
超收比率(%)	-	-	-	-	-

表2 在所各類收容人數

項目別	單位：人、%				
	103年底	104年底	105年底	106年底	107年10月底
年(月)底總人數	575	532	602	493	634
受刑人	563	520	574	475	628
受戒治人	12	12	28	18	6

圖1 各類收容人狀況圖



(二) 以受戒治人毒品級別分析

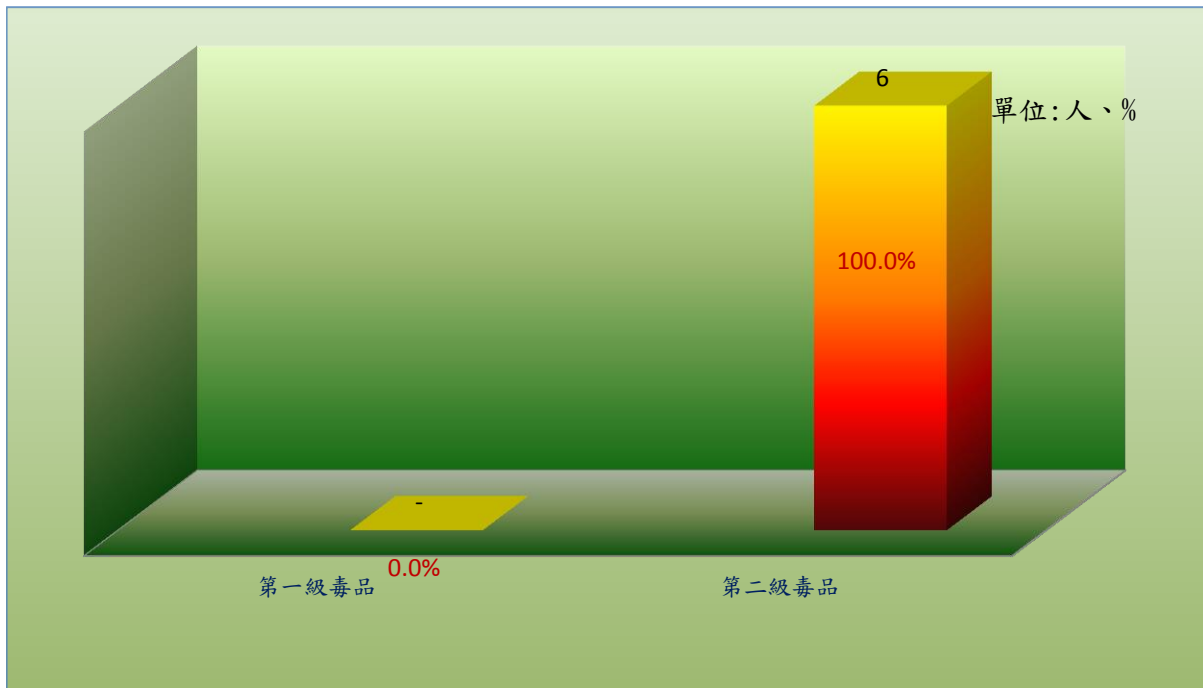
107年10月底在所受戒治人為6人，以第二級毒品6人占100.0%最多；第一級毒品-人占0.0%。

表3 在所受戒治人毒品級別

單位：人、%

項目別	103年底	104年底	105年底	106年底	107年10月底	
					人數	百分比(%)
總計	12	12	28	18	6	100.0
第一級毒品	4	4	7	6	-	-
第二級毒品	8	8	21	12	6	100.0

圖2 在所受戒治人毒品級別圖(107年10月底)



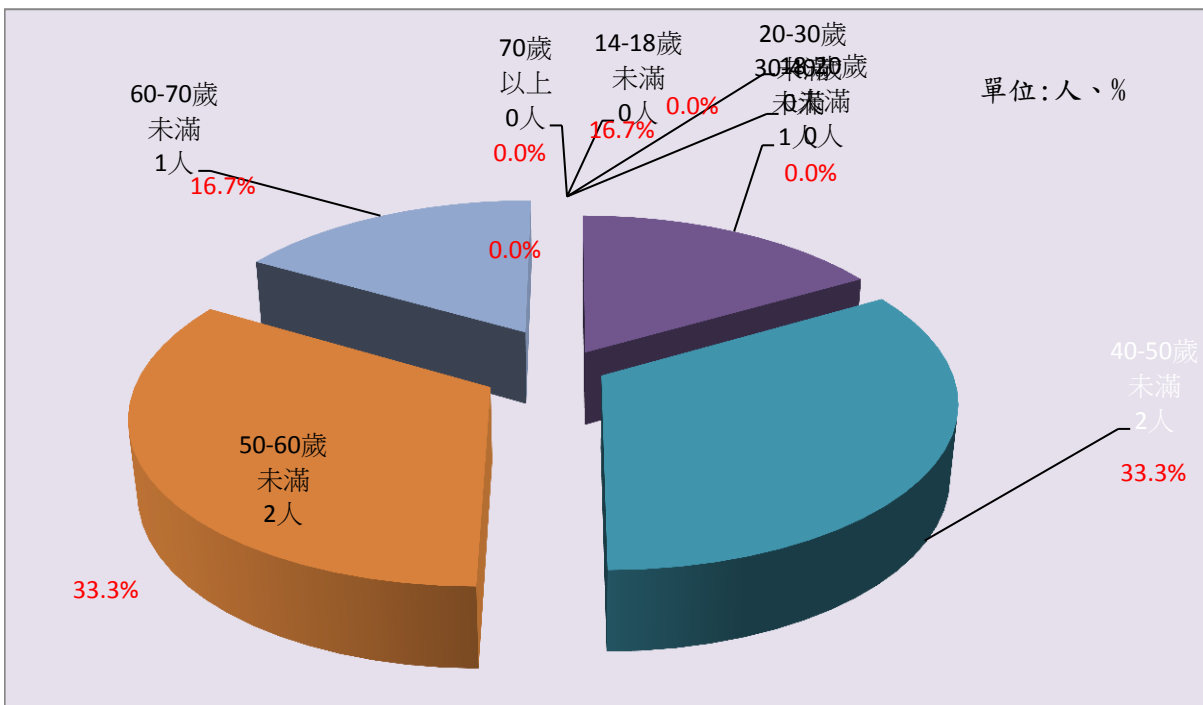
(三) 以受戒治人年齡分析

107年10月底在所受戒治人為6人，就年齡分析部分，以30歲以上未滿40歲者1人占16.7%，和年齡為40歲以上未滿50歲者2人占33.3%為最多；而40歲以上未滿50歲者2人占33.3%，三者合計為5人，占83.3%。

表4 在所受戒治人年齡分佈表

年月底別	總計	14-18歲	18-20歲	20-30歲	30-40歲	40-50歲	50-60歲	60-70歲	70歲
		未滿	未滿	未滿	未滿	未滿	未滿	未滿	以上
103年底	12	-	-	-	6	5	1	-	-
104年底	12	-	-	1	3	6	2	-	-
105年底	28	-	-	2	8	6	10	2	-
106年底	18	-	-	-	3	8	5	2	-
107年10月底	6	-	-	-	1	2	2	1	-
結構比(%)	100.0	-	0.0	0.0	16.7	33.3	33.3	16.7	0.0

圖3 在所受戒治人年齡分佈圖(107年10月底)



(四) 以受戒治人教育程度分析

107年10月底在所受戒治人為6人，國中程度者4人，占66.7%為最高；國小程度者1人，占16.7%次之；高中程度者1人，占16.7%再次之。

表5 在所受戒治人教育程度表

單位：人、%

項目別	103年底	104年底	105年底	106年底	107年10月底	
					百分比(%)	
總計	12	12	28	18	6	100.0
不識字	-	-	-	-	-	0.0
自修	-	-	-	-	-	0.0
國小	4	1	2	3	1	16.7
國中	7	5	14	9	4	66.7
高中(職)	1	6	11	5	1	16.7
專科以上	-	-	1	1	-	0.0
不詳	-	-	-	-	-	0.0

圖4 在所受戒治人教育程度圖(107年10月底)

